



ADEZZ

DESIGN TO GROW

Jardinières bois dur



Matériau bois dur



Grâce à la classe de durabilité élevée du bois, cette jardinière en bois dur ne nécessite aucun traitement supplémentaire. La jardinière prendra une teinte grisée avec le temps. Cette teinte grise de la jardinière n'affecte pas sa qualité. Nous utilisons uniquement des fixations en acier inoxydable de haute qualité pour l'assemblage et le fond est recouvert d'un tissu antiracines.



**OPTION
FABRICATION SUR-MESURE**



**OPTION
PIÈCES JOIGNABLES**

SPÉCIFICATIONS

- Garantie 5 ans.
- Les jardinières en bois dur sont solides et résistantes.
- Nous utilisons uniquement du bois dur de classe de durabilité 2 pour nos jardinières en bois dur.
- L'épaisseur du bois dur est d'au moins 21 mm.
- La fabrication sur mesure est possible.

PRINCIPAUX POINTS D'ATTENTION

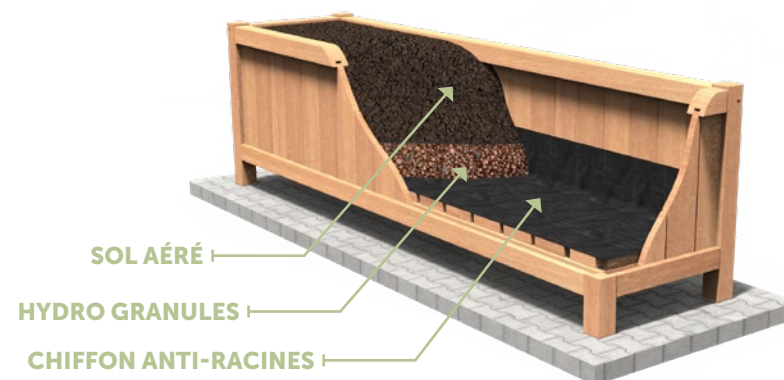
- Les produits doivent être déballés immédiatement après leur réception, afin de ne pas emprisonner l'humidité entre l'emballage et le produit. Elle peut provoquer des taches difficiles à enlever.
- Chaque type de bois (dur) devient gris sous l'influence du soleil, des intempéries et du vent. La couleur finale dépend également de la couleur initiale du bois dur.
- Le bois est un produit naturel qui se rétracte ou se dilate en fonction de la température et du taux d'humidité. Le fait de huiler régulièrement le bois permet de stabiliser le taux d'humidité et de limiter le rétrécissement et la dilatation.
- Nous utilisons des vis en acier inoxydable. En effet, comme presque tous les bois, le bois dur réagit au contact du fer. Cela peut provoquer une forte décoloration, qui peut ressembler à de la moisissure.
- Pour les outils (embouts et forets), retirez au préalable les éclats de métal.
- Évitez le contact avec les engrais pour gazon et le ciment (qui contiennent des traces de fer).
- La jardinière ne doit pas être déplacée une fois remplie.
- La garantie est annulée si vous percez ou meulez d'une manière qui n'est pas prescrite.

Placement

1. Placez une surface plate et solide. Si cela n'est pas fait avec soin, le produit peut être endommagé.
2. Les renforts sont nécessaires pour la construction et la stabilité dimensionnelle de la jardinière. Elle ne doivent pas être retirées.
3. Prévoyez toujours un espace de respiration suffisant (minimum 1 cm) autour des jardinières pour éviter que l'humidité ne retombe.

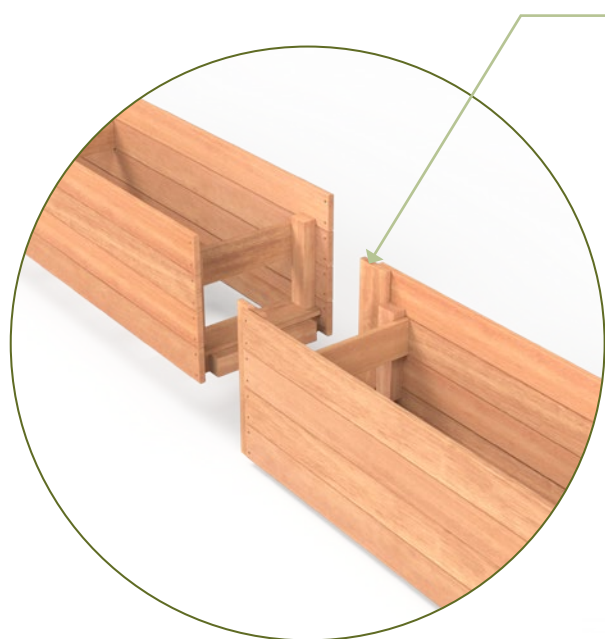
Conseils de plantation

1. Insérez les tuyaux de débordement dans les trous d'évacuation percés à cette fin.
2. Remplissez le récipient avec environ 10 cm de granules d'argile expansée.
3. Posez une toile perméable et antiracines par-dessus.
4. Ajoutez un terreau adapté à votre type de plantation.



Pièces joignables bois dur

Grâce au système connectable en aveugle, il est possible de créer une jardinière "infiniment" longue. Toutes les fournitures pour connecter les bacs sont incluses.



CONNECTION DE DIFFÉRENTES UNITÉS

Les bacs coulissent ensemble et sont faciles à joindre avec des vis.

ÉLÉMENT D'ACCOUPLMENT

ÉLÉMENT DE DÉPART



Modèles


Pour un aperçu complet de tous les modèles et des options spécifiques au produit, visitez www.adezz.com.




CARREZ



MALAGA
RHOMBUS



TAP



VALENCIA

Accessoires

Tous nos accessoires répondent aux normes les plus élevées et constituent un complément extrêmement approprié à nos produits. Visitez www.adezz.com pour un aperçu complet de nos accessoires.



ROUES

Les roues sont une option sur plusieurs de nos produits. Consultez www.adezz.com pour les options par produit. (Capacité de charge totale 450 kg).

ADEZZ

DESIGN TO GROW

Les espaces extérieurs ont gagné en importance ces dernières années et occupent une place de plus en plus importante dans nos activités quotidiennes. Sous nos marques ADEZZ, FORNO et FURNS, nous proposons une gamme de produits très diversifiée. Ils enrichiront sans aucun doute votre expérience en extérieur. Avec nos produits, nous créons une ambiance qui vous permet de profiter pleinement de votre jardin.

Vous pouvez mélanger et associer à l'infini nos différentes marques. Nous utilisons les mêmes matériaux, finitions et styles, afin que les produits soient assortis. Cela vous permet d'aménager un jardin élégant qui dure : des bordures aux meubles exclusifs et des cheminées robustes aux tables d'eau chics.

Nous créons et fabriquons nous-mêmes tous nos produits. Par conséquent, nous garantissons toujours la qualité supérieure que vous êtes en droit d'attendre de nous. Et ce, au prix le plus compétitif possible. Tous les produits sont fabriqués en Europe et avec le plus grand soin. Cela nous permet de garantir que nos produits répondent également à nos normes.

